

Milé VČIELKY, my si zacvičíme na túto hudbu:

(pre otvorenie linku stlačte ctrl a kliknite na odkaz)

<https://www.youtube.com/watch?v=hUbYq93cYdE>

Rozcvičíme si jazýčky:

Hláska P

Popletený pavúček:

Kedy sa to naučí?

Pletie siete v papuči.

Pletie piate cez deviate.

Ja sa asi popučím!

Zaspievame si...

<https://www.youtube.com/watch?v=e9tiwyrUyC8>

Vysmieva sa lienka muchám, že ju nikto nechytí
vraj si trúfa na pavúka, že mu cez sieť preletí.

Sú tu malí chrobáčikovia, lienka, lienka pozor daj
sú tu malí chrobáčikovia, pavúka už nehnevaj

Naštartuje svoje krídla, tri, dva jedna pozor leť!
v rýchlosti sa nad zem zdvihla pretrhla mu celú sieť.

Sú tu malí chrobáčikovia, lienka, lienka pozor daj
sú tu malí chrobáčikovia, pavúka už nehnevaj

Pavúk teraz nešťastný novú sieť si musí tkať
zostalo mu brucho prázdne, hladný pôjde znovu spať

Sú tu malí chrobáčikovia, lienka, lienka pozor daj
sú tu malí chrobáčikovia, pavúka už nehnevaj

Sú tu malí chrobáčikovia, lienka, lienka pozor daj
sú tu malí chrobáčikovia, pavúka už nehnevaj

Pozrite si túto rozprávku v ktorej sa dozviete prečo komáre štípu

<https://www.youtube.com/watch?v=iB1sowKNfNU>

Je to naozaj tak, ako v rozprávke?

Komáre patria medzi hmyz, ktorý je neprijemný a otravný. Okrem toho, že robia svrbivé štípance, môžu prenášať aj mnohé nebezpečné choroby. U nás sa tento druh hmyzu vyskytuje najčastejšie v teplých letných mesiacoch, kedy sa

k nám dostávajú do bytov a domov veľmi jednoducho. Na niektorých ľuďoch však sadajú komáre omnoho viac, ako na ostatných. Prečo je to tak?

Existuje niekoľko vecí, ktoré ovplyvňujú to, či sa komárom páčite alebo nie.



Medzi dôležité veci, ktoré ovplyvňujú to, či na vás komár sadne alebo nie, je oblečenie. Ak nosíte tmavé farby, ako napríklad čierna, tmavomodrá alebo hnedá, určite si vás komár vyberie skôr, ako niekoho, kto má napríklad žltú, oranžovú alebo ružovú farbu. Tmavá farba ich priťahuje viac ako svetlá, a preto ak máte na sebe niečo tmavé, vyberú si skôr vás ako niekoho v svetlých odtieňoch.

Možno je to pre vás čudné, no ľudia, ktorí vydychujú viac, sú pre komárov viac príťažliví. Je to kvôli tomu, že tento šikovný hmyz zaznamenáva oxid uhličitý až do výšky 45 metrov. Tým, že viac vydychujete, ste atraktívnejší. Práve väčší ľudia vydychujú viac, a preto na tých komáre útočia ešte viac. Je potrebné poznamenať aj to, že oxid uhličitý vydychujeme nosom a ústami, čo vysvetľuje, prečo počujeme bzučanie komárov práve pri hlave.

Komáre majú zrejme nos aj na **niečo iné**, ak cvičíte vonku a potíte sa, určite k sebe priťahujete omnoho viac komárov.



Hádanky zo sveta hmyzu

V tráve žijú, ver mi, muzikanti čierni. Cvrlikajú z lúčky celkom malé. (**cvrčky**)

Chudý ako špageta, cez hlinu sa prepletá. Už sa hojda na háčiku, chytím naňho asi šťuku.
(**dážďovka**)

Malej slečny v červenom kabáte s čiernymi bodkami sa pýtam: Aké bude počasie? (**lienka**)
Chodí nad nami hore nohami. (**mucha**)

Živí sa z ničoho, lebo vyžiera iba diery. (**mol'a**)

V lese žijú v takom kopci, pekne spolu ako v obci. Šikovní hmyz, neboja sa žiadnej práce.
(**mravce**)

O kom sa vraví, že je prelietavý? Z kvetu na kvet sadá, novú krásu hľadá. (**motýľ**)

Tkám a snujem jemné nite a predsa ma nechcú v byte. (**pavúk**)

V každom dome tkáča majú, neplašia ho, nechovajú a čo natká dobráčisko, vyhodia mu na smetisko. (**pavúk**)

Hoci je malá, keby ste ju chceli obuť, potrebovali by ste veľa peňazí na kúpenie topánok na všetky jej nohy. (**stonožka**)

V kvietkoch bzučí a peľ zbiera bystrá, pracovitá... (**včela**)

Sadá zľahka na trstinu, na pátku aj trávu inú. Krídelká má, nie je ťažká. Pri vodičke lieta ...
(**vážka**)

Šešť nôh má a po hlave chodí. (voš)

Stojí domček maľovaný, vnútri zlatom vykladaný, prilož ucho zo strany, počuješ hrať organy.
(úl)

A pred spaním na dobrú noc, vypočujte si túto rozprávku:


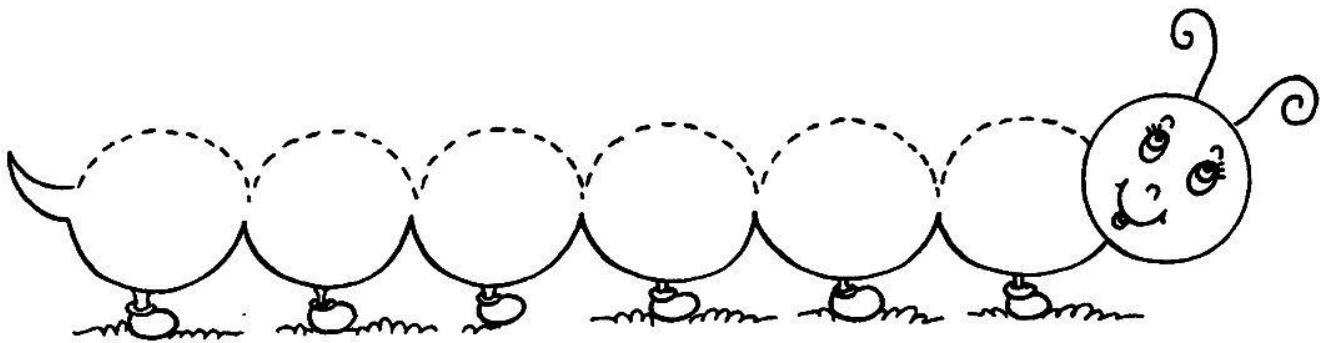


<https://www.youtube.com/watch?v=84VEyXKdYU8>

Vyrobte si hotel pre hmyz

Stačí Vám k tomu:

- krabica/plastová fľaša
- šišky
- mach
- drevo
- obilie
- vetvičky
- tráva





Nájdí správny tieň

