



Úloha : Rozstrihaj obrázok po čiarach a poskladaj – vyrob si vlastné puzzle.



**7. Deň Zeme – les plný zvieratiek**

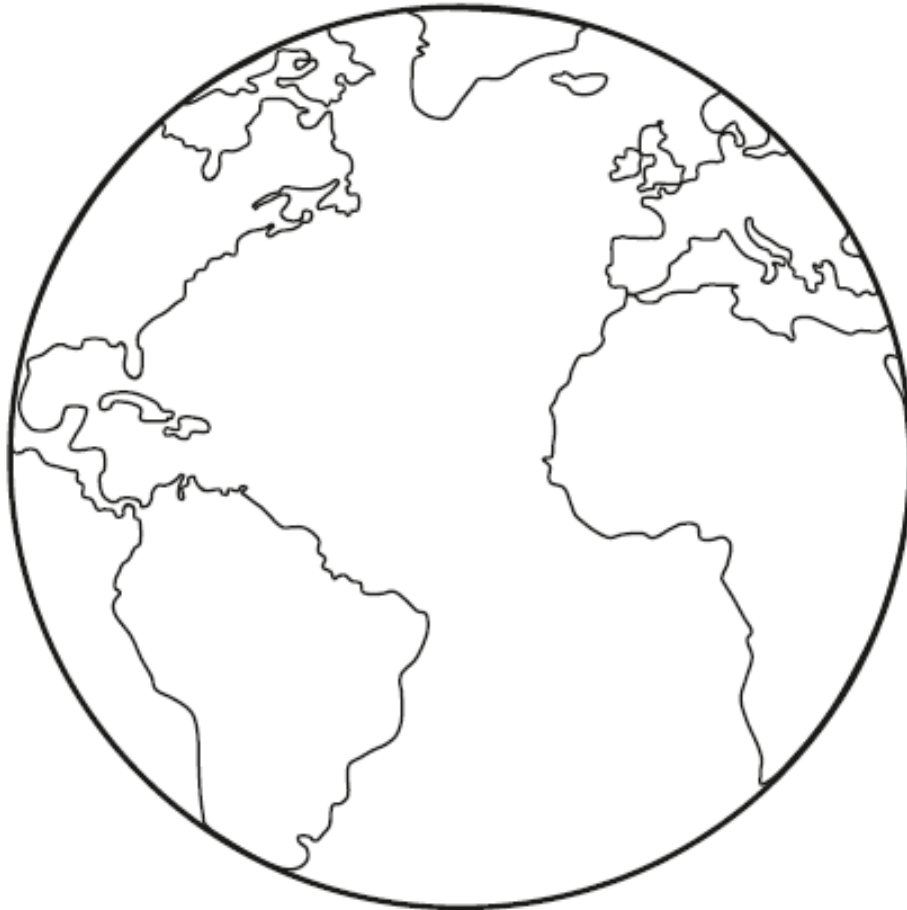
JAR

Vystrihni kartičky pod obrázkom. Nájdi, kam na obrázku patria, a prilep ich. Povedz, aké zvieratá vidíš na obrázku. Je na obrázku zdravá príroda? Prečo?











**27. Planéta Zem IV.**

Vyfarbi modrou pastelkou more a oceány. Zelenou a hnedou pastelkou pevninu. Prečo sa hovorí Zemi „modrá planéta“? Písmenká pod obrázkom vystrihni a nalep ich do vyznačeného okienka na správne miesto.













## 49. Sviatok Zeme (obrázkové čítanie)

Prečítaj si príbeh detí zo škôlky podľa obrázka.

V  sedia  okolo pani  a rozprávajú sa. Pani  drží v  a hovorí  : „Zajtra má sviatok naša  a slávime jej sviatok. A aby bola krásna, tak našu  krásne vyzdobíme.“

Betka vzala  a vyhrabala okolo  starú  a . Miško priniesol  a pozbieral staré , ktoré  rozfúkal z  na školskom . Lukáš s oteckom priniesli  a  s farbou a natreli  a . Mamička Majky priniesla do  . Patrik  mamičku o  a pani  tiež priniesla. 

 a  všetky  presadili do  a spoločne ho postavili na  v . Každý deň  a pani   , aby bola naša  krásna.