


## MOTÝLIKY

S deťmi sa môžete porozprávať o tom, čo sa nachádza v trávčičke, v hline, na zemi, na lúke. Čo je to vlastne hmyz, aký hmyz poznáme (lienky, mravčeky, osa, včielka, mucha, motýľ, pavúk, vážka, moľa, húsenica...), kde hmyz žije, ako sa vyvíja napr. motýľ, včielka, na čo nám hmyz slúži a pod.

Môžete sa porozprávať aj pomocou tejto ilustrácie. Obrázky si môžete vytlačiť 2 krát a využiť to aj ako pexeso. (názvy sú napísané v češtine)

### HMYZ



*S deťmi si môžete prečítať toto maľované čítanie. Rodič číta dieťaťu text a dieťa dopĺňa a pomenúva daný obrázok.*

# MOTÝL

*Obrázok nahraď slovom a prečítaj.*

V sobotu si Danka s mamou vyšli do



Vonku svietilo



. V prírode bolo ticho.

Prechádzku im spríjemňovali



ktoré celou cestou švitorili. Nazbierali plný



a vzali si tiež popadané



Využijú ich na výzdobu



, lebo v ten deň

oslavovala Dankina



meniny.

Zrazu uvideli nádherne sfarbeného




Po chvíli sa im





stratil. Hľadali ho po okolí,

ale rýchlo niekam odletel. Po  sa

pomaly pobrali domov a rozprávali sa


o  . Doma uvarila mama chutnú

polievku z nazbieraných  a sadli si

spolu so  k vyzdobenému  .

Naraz sa na  objavil krásny  .

Jeho návšteva ich veľmi potešila.

Bol to pre  milý darček k jej meninám.



Aké by sme to boli „Motýliky“, keby sme nevedeli, ako sa rodí taký krásny motýľ.  
S deťmi sa môžete porozprávať o motýlikoch, o cykle motýlia, ako sa vyvíja a podobne.

Aké motýle  
vidíme na lúke?



Žltáček rešetliakový



Babóčka udrnávka



Babóčka pávooká



Mlynárik keputný

## Vyliahol sa motýľ



Čo to visí na kríku? Vyzerá to ako strúčik hrachu. Je to čoraz priesvitnejšie a trbliete sa všetkými farbami.




ČO TO LEN MÔŽE BYŤ?



NO PREDSA KUKLA. Z KTOREJ  
NESKÔR VYLETÍ MOTÝĽ.



Na začiatku bolo malé vajíčko. Z neho sa neskôr vyplazila nenásytná húsenička. Ako rástla, zvliekala starú kožu, pod ktorou jej narástla vždy nová, väčšia. Nakoniec sa zakuklila a v kukle sa zrodil krásny motýľ. Aha, práve sa prediera z kukly von. Je to vidlochvosť feniklová. Rozprestiera krídelká. Nie sú ešte úplne dokonalé, no už sú na nich vidieť desiatky farebných fličikov. Čoskoro motýľ prvý raz vzlietne a odletí hľadať kvietok, aby sa mohol napíť z jeho sladkého nektáru.



*A motýľa si nakoniec aj vyrobte. Veľa zábavy!*

*Budete potrebovať iba vreckovky, štipec a vodové farby. ☺*

